

簡単なメンテナンス

簡単なメンテナンス

ここでは、通常行われることが多い簡単なメンテナンス(点検整備)について説明しています。

ご自身の知識、技量に合わせた範囲内で、適切な工具を使用し、メンテナンスを行ってください。

安全のため、技量や作業に必要な工具をお持ちでない場合は、ホンダ販売店にご相談ください。

ブレーキ

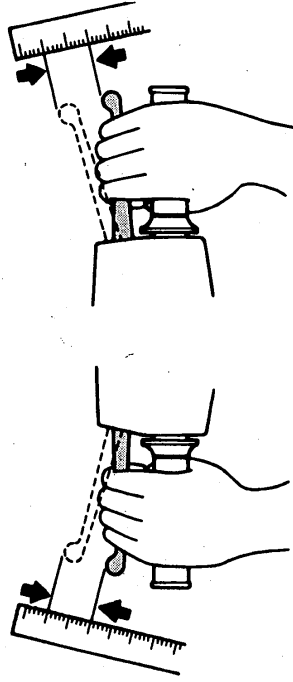
《ブレーキレバーの遊びの点検》

抵抗を感じるまで、手でブレーキレバーを引き、レバー先端の遊びの量が規定の範囲内にあることをスケールなどで確認します。

前輪ブレーキレバーの遊び：10-20 mm

後輪ブレーキレバーの遊び：10-20 mm

規定の範囲を越えている場合は調整してください。



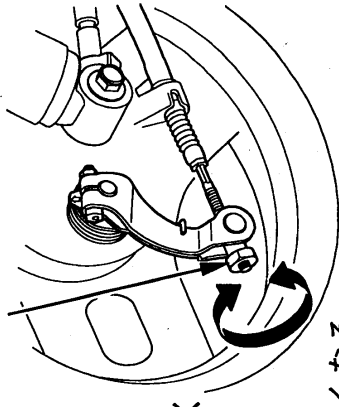
調整のしかた

アジャスタを半回転づつ回し、遊びを調整します。

調整後は、ブレーキレバーの遊びを確認してください。

■前輪

アジャスタ

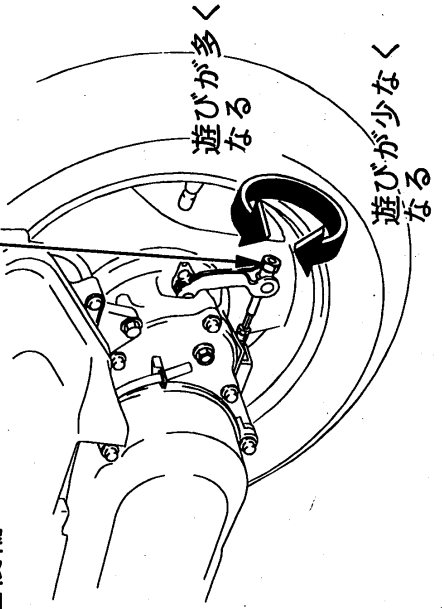


遊びが少なくなる

遊びが多くなる

アジャスタ

■後輪



遊びが多くなる

遊びが少なくなる